



UZAKTAN EĞİTİM UYGULAMA VE ARAŞTIRMA MERKEZİ ÖĞRETİM ELEMANLARI İÇİN GOOGLE CLASSROOM KILAVUZU

Google Classroom, Google tarafından uzaktan eğitim süreçlerinin yürütülmesi için geliştirilmiş bir öğrenme yönetim sistemidir. Öğretim elemanları Google Classroom ile e-dersler oluşturup bu derslerin kaynaklarını öğrencilerle paylaşabilmekte, öğrencilere ödev verebilmekte, quiz yapabilmekte ve bunun gibi e-etkinlikleri düzenleyebilmektedir. Bu kılavuz Google Classroom'un işlevlerini tanıtmak amacıyla düzenlenmiştir.



Google Classroom'a bilgisayarınızdaki web tarayıcısının (ör. Chrome, Safari, Yandex, Opera, Firefox gibi) adres satırına classroom.google.com yazarak kurumsal e-posta bilgilerinizle giriş yapabilirsiniz. Ayrıca, cep telefonunuza uygulama marketinden Google Classroom uygulamasını ücretsiz olarak yükleyebilirsiniz.



Kurumsal e-posta bilgilerinizle Google Classroom'a girdikten sonra sağ üst köşedeki + sembolüne tıklayarak açmak istediğiniz ders için sınıf oluşturabilirsiniz

Sınıf oluştur

Sınıf adı (zorunlu)	Türk Eğitim Tarihi
Bölüm	Rehberlik ve Psikolojik Danışmanlık
Konu	
Orda	

İptal Oluştur

Açılan pencerede dersin adını ve dersi alan öğrencilerin bölümünü ilgili satırlara yazıp "Oluştur" bağlantısına tıklayınız

Türk Eğitim Tarihi

Rehberlik ve Psikolojik Danışmanlık

Sınıf kodu: hweezqx []

Sınıfınızı oluşturduğunuzda sınıfınızın "Akış" sayfasına yönlendirileceksiniz. Sınıf kodu öğrencilerinizin derse katılması için gerekli olan şifredir. Öğrencileriniz dersinize bu kod ile kaydolacaklardır.

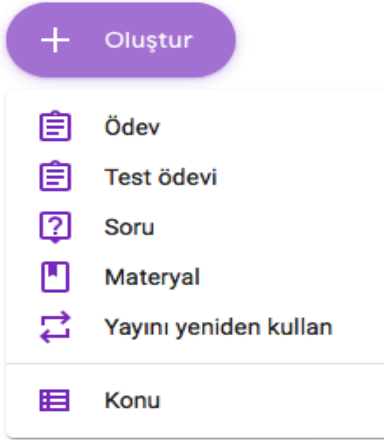


Oluşturduğunuz sınıfın görünümünü değiştirmek için “Tema seç” veya “Fotoğraf yükle” seçeneklerine tıklayabilirsiniz.

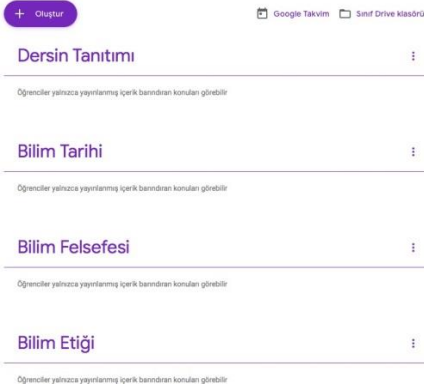
Akış

Sınıf Çalışmaları

Dersin kaynaklarını (pdf dosyaları, video bağlantıları, sunum dosyaları vb.) Google Classroom’a yüklemeye başlamak için “Sınıf Çalışmaları”na tıklayınız.



Öncelikle dersinizin konu başlıklarını oluşturmalısınız. Bir konu başlığı oluşturmak için “Oluştur”a tıkladığınızda açılan seçeneklerden “Konu”ya tıklayınız. Daha sonra her bir konu başlığının altında o konuya ait kaynakları paylaşabilirsiniz.



Dersinizin tüm konularını oluşturduktan sonra konuları sürükleyip bırakarak onların sırasını değiştirebilirsiniz.

Başlık

Dersin Amacı

Açıklama (isteğe bağlı)

Öğrencilerin Türk Eğitim Tarihi ile ilgili temel düzeyde kuramsal bilgi edinmesi, ders konusu ile ilgili araştırma yapma, okuma, yazma, tartışma ve eleştirel düşünme becerilerinin gelişmesi beklenmektedir.

Ekle

Oluştur

Bir kaynak paylaşmak için “Oluştur”a tıklayınca açılan seçeneklerden “Materyal”i seçiniz. Başlık ve açıklama girdikten sonra, “Ekle” seçeneğine tıklayarak bilgisayarınızda kayıtlı olan bir dosyayı (ör. PDF) ekleyebilirsiniz.

Kaydedildi

Yayınla

Şunlar için:

Türk Eğitim T...

Tüm öğrenciler

Konu

Dersin Tanıtımı

Bu materyali yayımlamak için sağ üst köşede bulunan “Yayınla”ya tıklayınız. Materyalin hangi konu altında görünmesini istiyorsanız yayımlamadan önce o konuyu seçmeyi unutmayınız.

Dersin Tanıtımı



Dersin Amacı

Türk Eğitim Tarihi ile ilgili temel düzeyde kuramsal bilgi edinilmesidir.

Materyali görüntüle

Bir materyal yayımlandığında ilgili konunun altında tıklanabilir bir ikon olarak görünecektir. Materyale tıklandığında materyalin açıklaması ve ekli dosyaları belirecektir.

Soru

Soru
Soru 1

Çoktan seçmeli

Talimatlar (isteğe bağlı)

Aşağıdakilerden hangisi insanlar tarafından yapılmış buluşlar arasında diğerlerinden daha eski dönemlere tarihlenir?

Yazı

Saban

Ateş

Öğrencilerinize soru sormak için “Oluştur” seçeneklerinden “Soru”yu seçiniz. Soru tipi olarak “Kısa yanıtlı” veya “Çoktan seçmeli” seçeneklerinden birine tıklayınız. Soru başlığı, soru metnini ve varsa seçenekleri giriniz.

Kaydedildi

Sor

Şunlar için:

Türk Eğitim T...

Tüm öğrenciler

Toplam puan

Not verilmedi

Son Tarih:

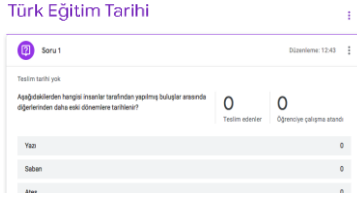
Teslim tarihi yok

Konu

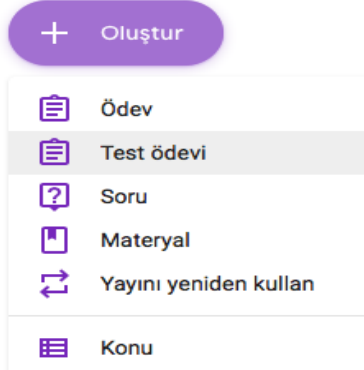
Türk Eğitim Tarihi

Öğrenciler birbirlerine yanıt verebilir

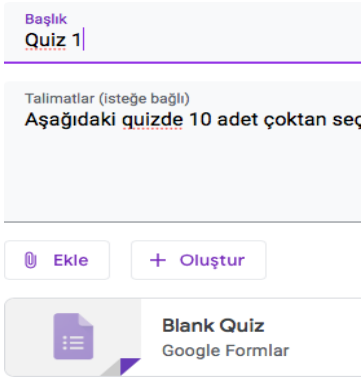
Soruyu yayımlamadan önce “Toplam puan”, “Son Tarih” ve “Konu”yu belirlemeyi unutmayınız. Soruyu yayımlamak için sağ üst köşedeki “Sor” seçeneğine tıklayınız.



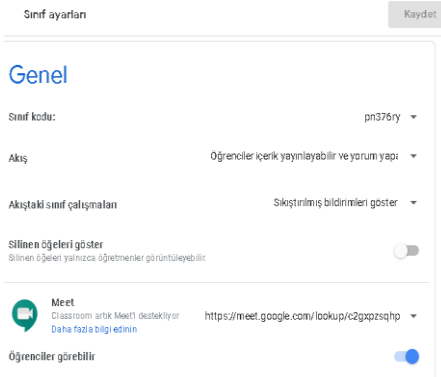
Yayımladığınız soru, ilgili konu başlığının altında görünecektir. Soruya tıkladığında sorunun metni ve seçenekleri belirecektir.



Öğrencilerinize bir dizi sorudan oluşan bir quiz yapmak için "Oluştur" seçeneklerinden "Test Ödevi"ni seçiniz.



Açılan pencerede quiz başlığı ve talimatları yazıp "Blank Quiz"e tıkladığınızda Google Formlar'a yönlendirileceksiniz. Google Formlar sayfasında açılan boş quizde sorular ekleyerek quizi tamamlayabilirsiniz. Her bir soruda doğru seçenekleri ayarlarsanız öğrencilerin quizden aldıkları puanlar otomatik olarak hesaplanacaktır.



Ayarlar kısmına girerek dersinizin "Meet" uygulamasında toplantı kodunu otomatik olarak oluşturabilirsiniz.



UZEM

Google Classroom kullanımıyla ilgili ek bilgi almak için b.acar@auc.edu.tr adresine e-posta gönderebilir veya +90 548 854 1455 numarasını arayabilir ya da whatsapp üzerinden iletişim kurabilirsiniz.

Öğr. Elemanı Burhan ACAR